


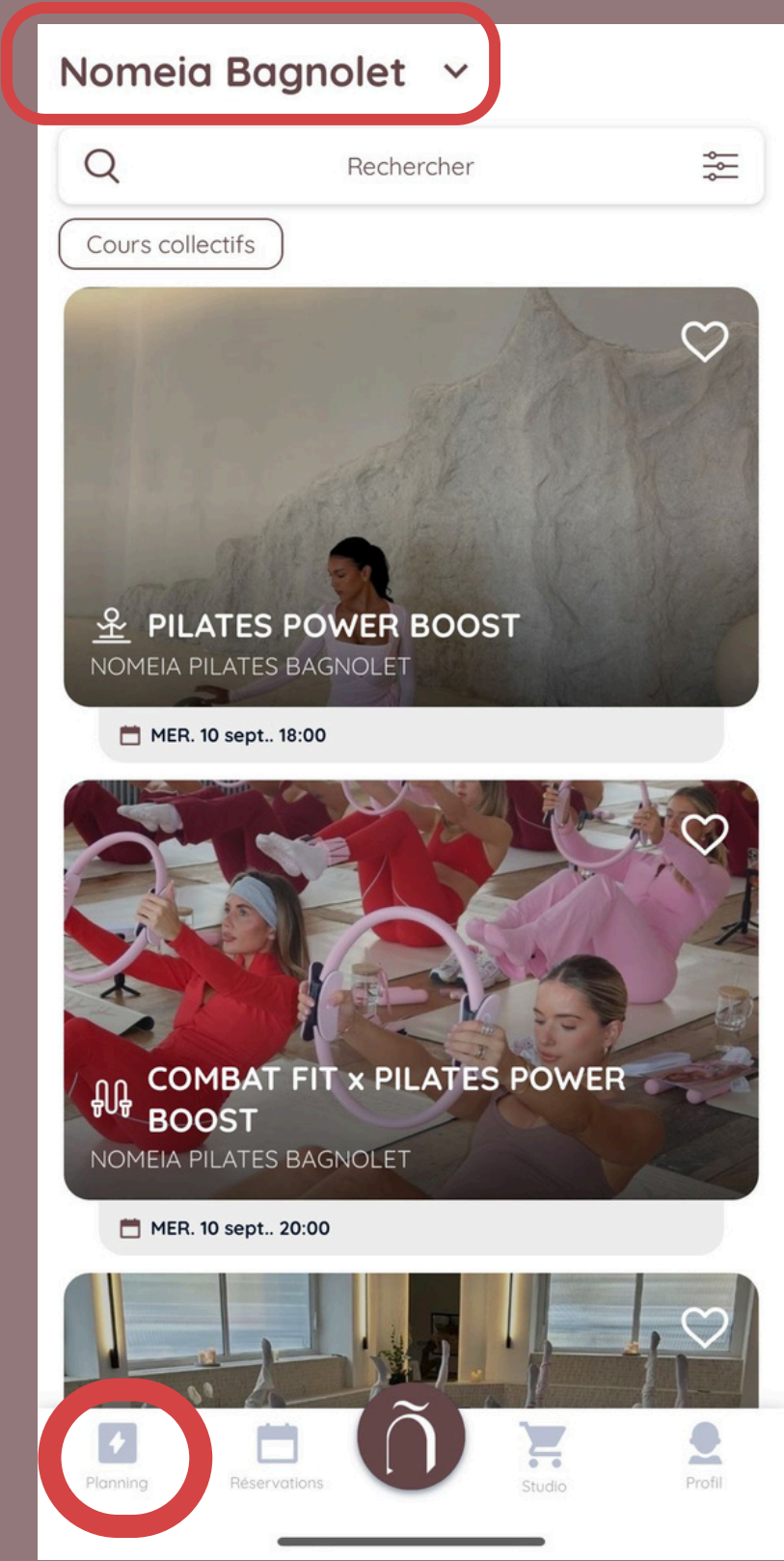


Comment réserver votre
cours de Pilates avec
Nomeia Studio ?

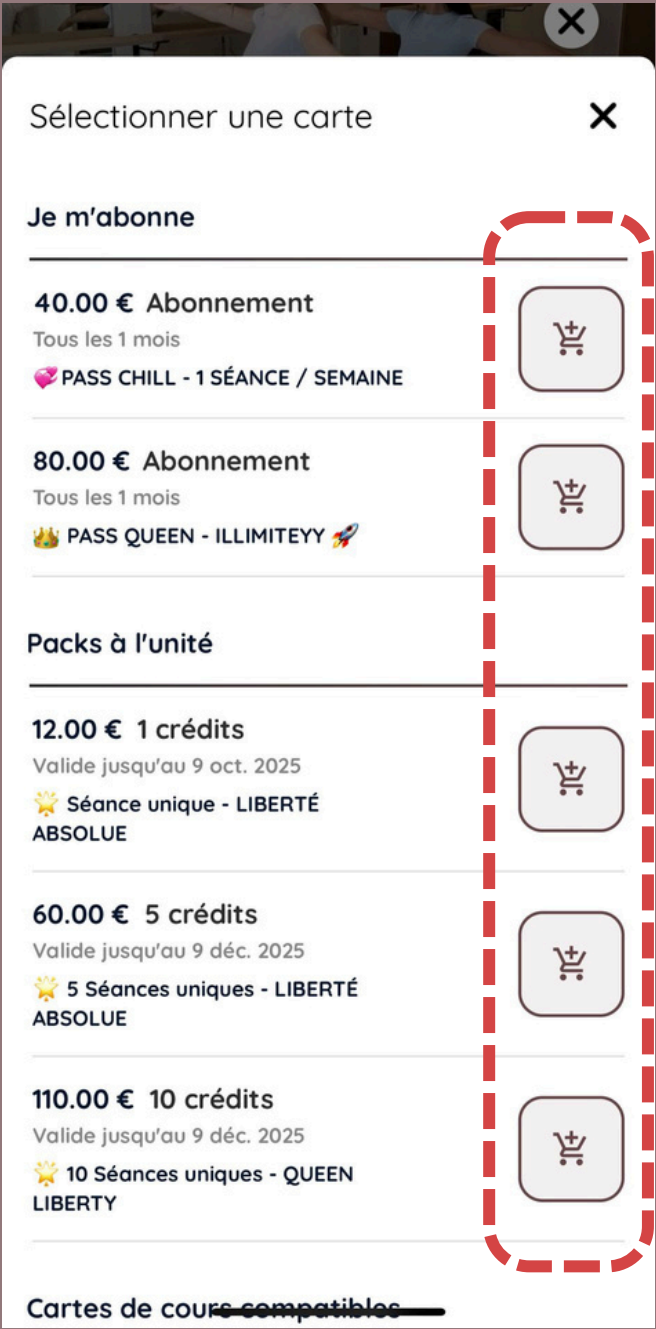
Téléchargez l'application **Nomeia Studio**
Disponible sur l'App Store ou Google Play.



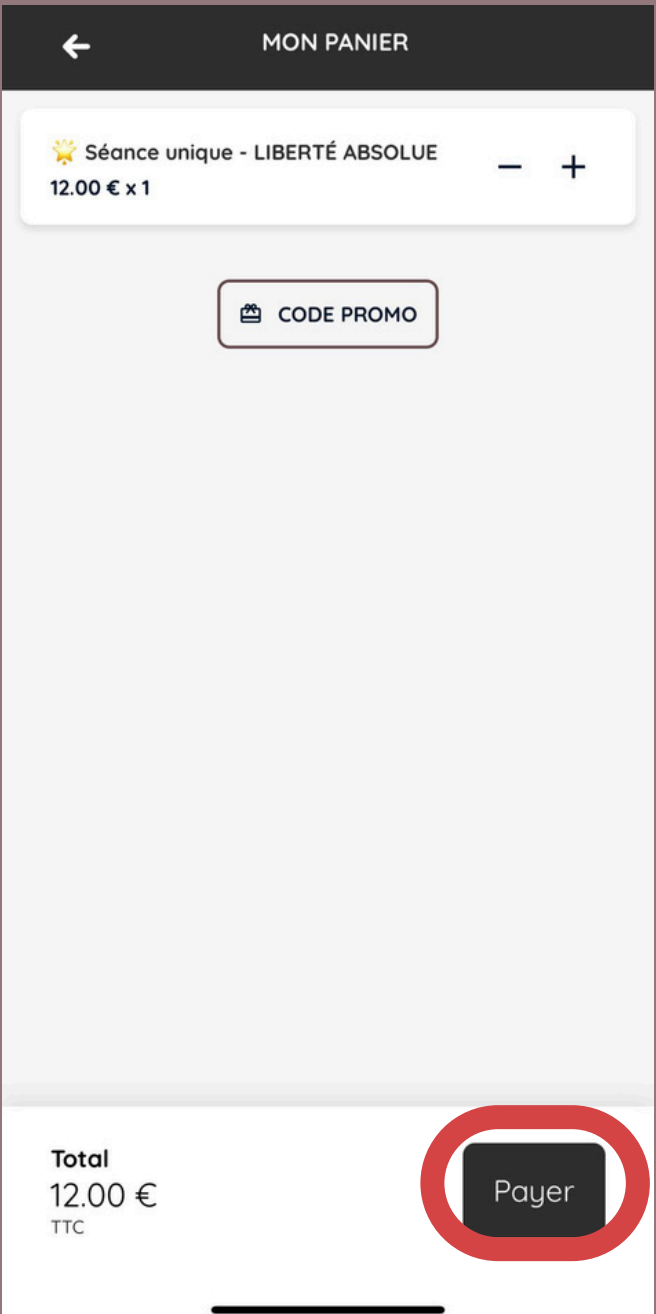
Choisissez le studio de votre choix
Accédez à l'onglet **Planning**
Consultez les séances disponibles selon vos préférences.



Choisissez la séance qui vous convient
Sélectionnez le cours et ajoutez-le à votre panier.



Cliquez sur “Payer” pour procéder au paiement.
Assurez-vous que toutes les informations sont correctes.



Renseignez une adresse de facturation
différente si nécessaire
**(N'oubliez pas de cocher la case pour valider
les conditions générales de vente)**

←

PAIEMENT

12.00 €

TTC

Adresse de facturation

Prénom :

Nom de famille :

Adresse :

Complément :

Code postal :

Ville :

Pays :

☒

Je valide les termes et conditions du studio
(voir)

PAIEMENT EN LIGNE

Sélectionnez votre méthode de paiement
Entrez vos informations bancaires en toute sécurité.

12.00 €

12.00 €

Moyen de paiement

Carte

SÉPA

Données de paiement

Numéro de carte

1234 1234 1234 1234

VISA

AM
EX

Date d'expiration

MM / AA

Code de sécurité

CVC

123

Pays



ET VOILÀ
C'EST FAIT !

Votre réservation est confirmée !

Il ne vous reste plus qu'à venir profiter
de votre cours de Pilates avec **Nomeia**.